

2022年9月10日

各位

一般社団法人長野県バスケットボール協会  
TO委員会

### TO マニュアルハンドブックおよび 3x3 TO マニュアルハンドブックの展開について

日頃よりテーブルオフィシャルの活動に対し、格別のご高配を賜り厚くお礼申し上げます。

掲題の件に関しまして、ご説明させていただきます。

2021年1月にJBAにおけるTO委員会が設立いたしました。設立の目的として「統一したマニュアルを作成し、全国およびU12からトップリーグまで一貫した普及育成強化システムの構築」がございます。ツールとして「TO マニュアルハンドブック」および「3x3 TO マニュアルハンドブック」が完成いたしましたのでお知らせいたします。

「TO マニュアルハンドブック」は、昨年7月にTO マニュアルとともにJBA HPにて公開されました「TO マニュアル(簡易版)」の内容を更新し、新たに名称を変更したものです。TO業務の基本的なマニュアルとしてご活用いただける資料となっております。

「3x3 TO マニュアルハンドブック」は、3x3のTO業務を実施するにあたり、基本的な内容をまとめた資料としておりますので、今後、県内において3x3競技会等を実施される際にぜひご活用ください。

つきましては2023年度までにTOマニュアルに沿った運営と普及を目指し、以下の通り実施していただきたいと考えておりますので、ご確認・ご対応の程、よろしくお願いいたします。

#### 記

1. 共有方法（下記よりダウンロードが可能）

- ・ URL：<http://www.japanbasketball.jp/to/documents>

2. その他

- ・ 冊子による販売等は予定しておりませんので、必要に応じて印刷してご活用ください。
- ・ 内容を改変してのご利用はなさないでください。
- ・ 2022年度は移行期間とし、各カテゴリー等で順次マニュアルに沿った実施をお願いいたします。
- ・ 得点板の表示方法につきましては下記をご参照ください。

■本件に関するお問い合わせ先

一般社団法人長野県バスケットボール協会 TO委員会（担当：田中）

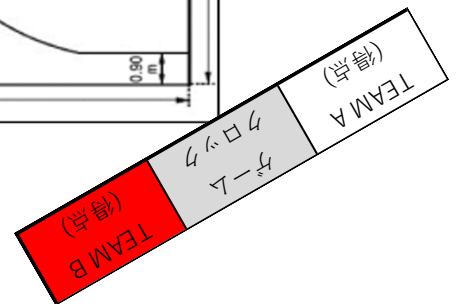
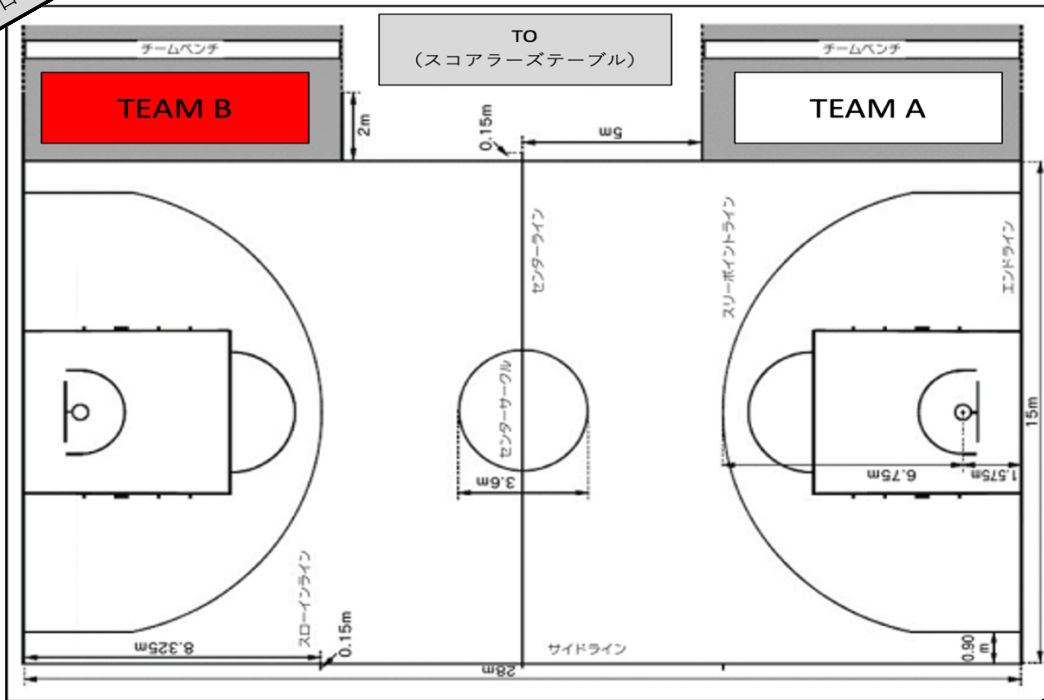
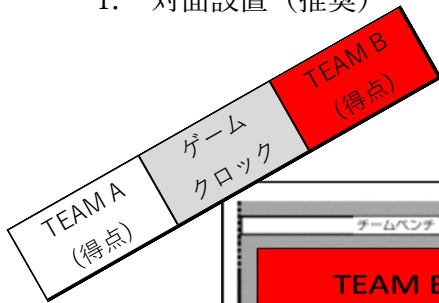
E-mail：[http://naganobasketball.to@gmail.com](mailto:http://naganobasketball.to@gmail.com)

以上

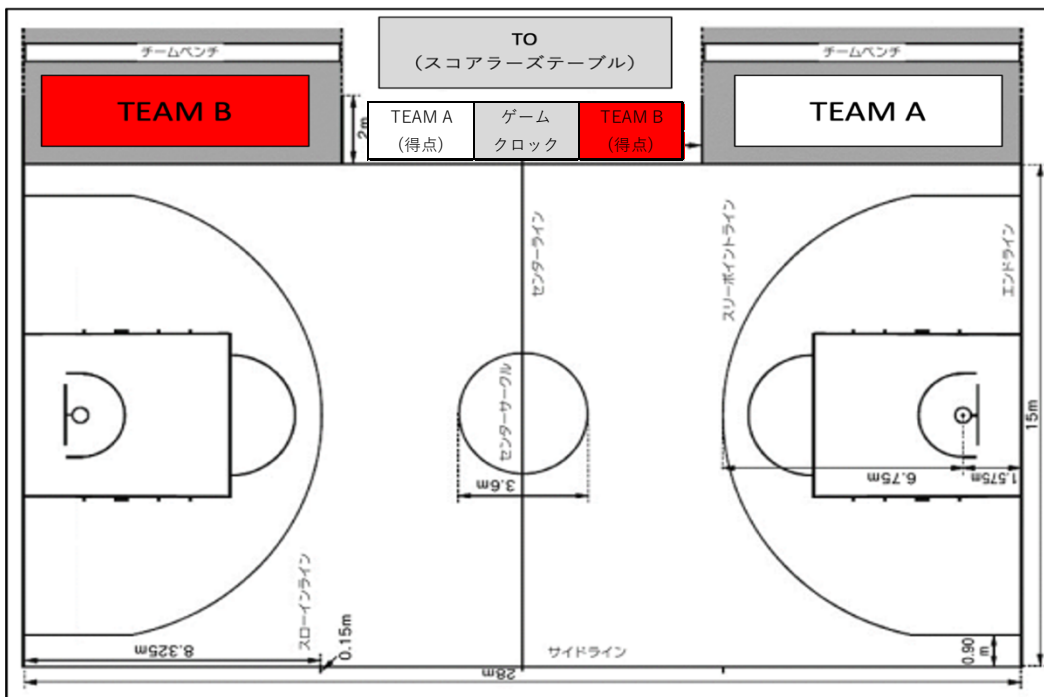
### 【得点板の表示方法】

チーム名と得点が表示される電光式スコアボードは、前後半を通じて、チーム A：左／チーム B：右に表示することを原則とする。対面に 2 台設置する場合も、鏡合わせの表示にはしない。

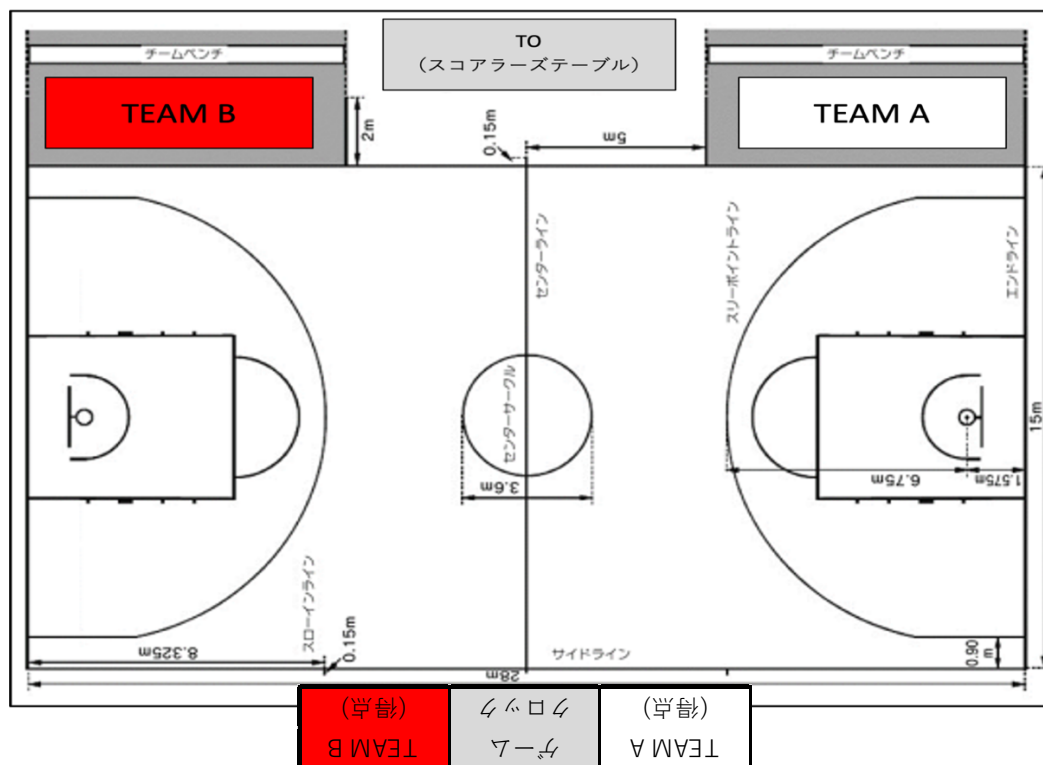
#### 1. 対面設置（推奨）



#### 2. TO 席設置



### 3. ベンチ対面設置



### 4. TO席・ベンチ対面設置

